

# Training Phase A (Musiktherapie)

## Hörwahrnehmungstraining HWT home

### Musiktherapie


CD einlegen



### Lautstärkeeinstellung:

1. am Discman = maximum
2. am HWT (oben links) = 7  
(Abweichend bei anderen Discmans/CD-Playern)
3. am HWT (unten rechts)  
individuelle Anpassung  
zwischen 1 und 5.

Discman starten



Verbindungskabel einstecken



Kopfhörer anschließen

# Training Phase A (Musiktherapie)

## Hörwahrnehmungstraining HWT home

### Vorgehen:

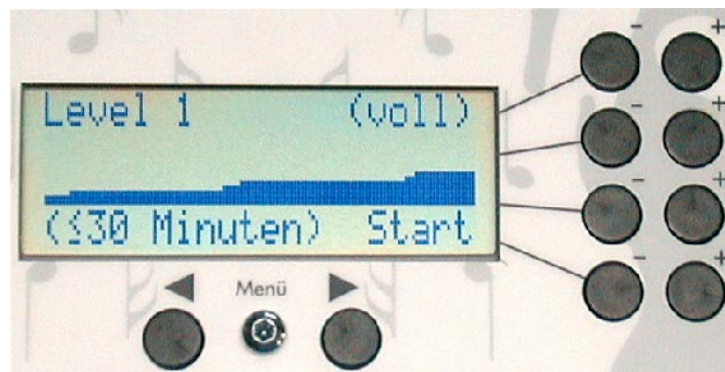
1. HWT - Gerät einschalten und "3. Zeitl. Ablauf" wählen

Display:




2. Wählen Sie einen Level z.B. "Level 1 voll"

Display:



3. Hörtraining starten

Display:



4. **Stopp:** automatisch nach 10 Min. / 30Min.  
manuell: ◀ Menü drücken (zweimal)